

Presentación

El proyecto ADEGEN tiene como objetivo principal analizar el acceso, el rendimiento y el abandono del estudiantado de primero que ingresa por primera vez en los grados, así como identificar las diferencias según género y origen social.

Para ello, se analizaron los registros administrativos del estudiantado de 2013/14 a 2020/21, que fueron tratados para garantizar el anonimato.

Este tríptico resume los hallazgos principales del proyecto para la rama de Ciencias. Para saber más, puedes encontrar el informe completo en:

<http://hdl.handle.net/10553/130184>

Y el resumen ejecutivo en:


<http://hdl.handle.net/10553/130183>

El proyecto se ha llevado a cabo gracias a una subvención directa del Cabildo de Gran Canaria.

Informe completo:



Resumen ejecutivo:



Informe ADEGEN

Análisis de la desigualdad de género y
clase social del estudiantado de la ULPGC

Tríptico informativo

Rama de Ciencias

Sara M. González-Betancor
María Eugenia Cardenal de la Nuez
Octavio D. Díaz-Santana



ULPGC
Universidad de
Las Palmas de
Gran Canaria

Fundación
Parque Científico
Tecnológico



ULPGC
Universidad de
Las Palmas de
Gran Canaria

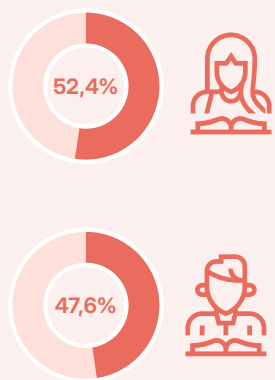
Fundación
Parque Científico
Tecnológico



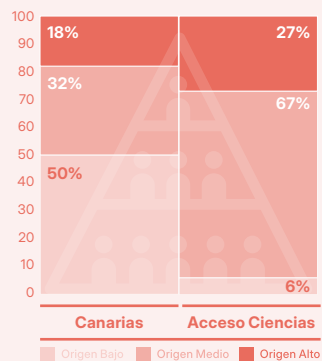
ACCESO

En el curso 2020/2021 accedieron al 1^{er} curso de los grados de la rama de Ciencias un total de **82 estudiantes**.

POR GÉNERO

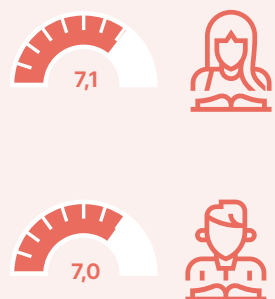


POR ORIGEN SOCIAL

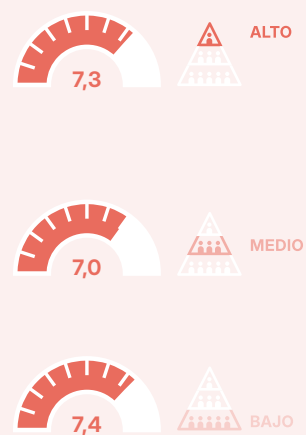


La **nota media de acceso** en el curso 2020/2021 fue:

POR GÉNERO



POR ORIGEN SOCIAL



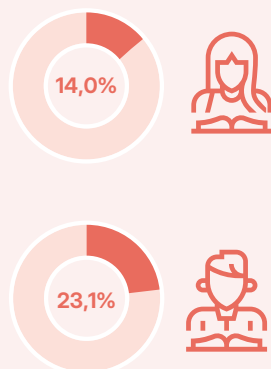
RENDIMIENTO

Los estudiantes de primero aprueban, de media, el **49,9%** de los créditos en los que se matriculan.

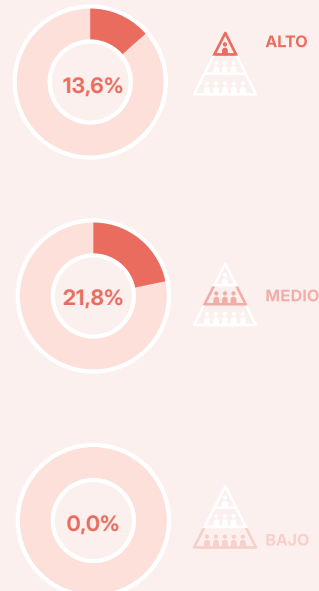
Del total de 82 estudiantes de nuevo ingreso, el **18,3%** superó 54 créditos o más (=alto rendimiento).

La proporción de estudiantes de alto rendimiento por colectivo fue:

POR GÉNERO



POR ORIGEN SOCIAL



ABANDONO

De los **97 estudiantes** que entraron en la rama de Ciencias en el curso 2018/2019, se contabilizó en 2020/2021 un abandono de:

LA TITULACIÓN

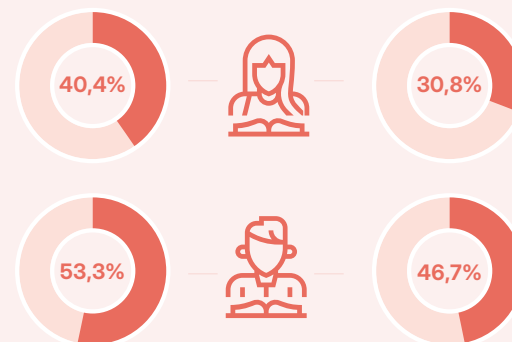
1 de cada 2
(44)

CIENCIAS

1 de cada 3
(37)

La distribución es desigual entre colectivos:

POR GÉNERO



POR ORIGEN SOCIAL

