

Seminario Internacional de Investigación

POBLACIÓN, TERRITORIO Y COVID-19



UNIVERSITAT DE
BARCELONA

**Crisis y trabajo esencial
migrante: trayectorias
ocupacionales en el empleo
de hogar y el trabajo
agrícola. Entre la recesión y
la pandemia**



Luca Chao-Pérez*

Josefina Domínguez-Mujica**

Antía Domínguez-Rodríguez*

María González-Diz*

Sandra López-Pereiro*

Antía Pérez-Caramés*

***ESOMI. Universidade da Coruña (UDC)**

****Universidad de Las Palmas de Gran
Canaria**



**UNIVERSITAT DE
BARCELONA**

Crisis y trabajo esencial migrante: trayectorias ocupacionales en el empleo de hogar y el trabajo agrícola. Entre la recesión y la pandemia

Marco conceptual: crisis y migraciones

- Relación entre la crisis de la llamada Gran Recesión del año 2008 y sucesivos y la pandemia, por una parte, y el fenómeno migratorio por otra.
- Calificativo de crisis asociado a migraciones: “crisis de los cayucos”, “crisis de los refugiados”, “crisis climática”, “crisis de los cuidados”, “crisis pandémica”.
- A juicio de Lindley (2014), crisis y migraciones comparten más que su resonancia profundamente contemporánea: ambas son vistas como fenómenos excepcionales, disruptivos y amenazantes.
- El vínculo entre crisis y migraciones deriva de amplios patrones de transformación social.
- Urry y Álvarez (2011) señalaron que los mundos físico y social están repletos de cambios, paradojas y contradicciones. No existen estados simples, estables e inmutables, ni estados con un movimiento establecido equilibradamente. El estado “normal” no es de estabilidad y equilibrio.

Crisis y trabajo esencial migrante: trayectorias ocupacionales en el empleo de hogar y el trabajo agrícola. Entre la recesión y la pandemia

Marco conceptual: migrantes y sectores no cíclicos

- Según Koser (2019), las crisis muestran que el comportamiento de los migrantes tiende a ser resiliente dada la fuerte dependencia estructural de la mano de obra migrante en los países de destino.
- Findlay, Geddes y McCollum (2011) indican que la mano de obra migrante ejerce un papel complementario de la nativa en ciertos sectores laborales, aun en situaciones de crisis.
- Para Tilly (2011), si bien los trabajadores migrantes ocupan posiciones más precarias en el mercado laboral de los países de destino (“tesis de la marginalización”), están muy presentes en sectores de comportamiento menos cíclico, como los cuidados o el trabajo agrícola.
- Así, su empleo no se resiente tanto en períodos de contracción económica (Ghosh, 2011), haciendo visible su actividad en tiempos de recesión económica o de pandemia (Domínguez-Mujica et al., 2022).

Crisis y trabajo esencial migrante: trayectorias ocupacionales en el empleo de hogar y el trabajo agrícola. Entre la recesión y la pandemia

Objetivos de la investigación

- Objetivo general:
 - Ahondar en la actividad de los trabajadores migrantes en aquellos sectores que han sido esenciales, como el del trabajo en el hogar y el trabajo agrícola.
 - Reconocer que estos sectores se habían constituido como nichos refugio para el desarrollo de estrategias de arraigo durante la Gran Recesión y que se revelaron como imprescindibles durante la pandemia.
- Objetivos específicos:
 - Desarrollar una perspectiva de largo alcance que dé cuenta de la imbricación de las crisis en procesos de transformación socio-estructural.
 - Articular una explicación que revele las dinámicas migratorias, pero también las condiciones de vida de la población migrante en situaciones de crisis.

Crisis y trabajo esencial migrante: trayectorias ocupacionales en el empleo de hogar y el trabajo agrícola. Entre la recesión y la pandemia

Fuentes de la investigación

- Los datos de la Encuesta de Población Activa: caracterización de la población en relación con el mercado de trabajo según nacionalidad (sexo y grupos de edad; situación profesional; y ocupación, CCAA y provincias) (calidad de la información).
- Los datos de afiliaciones a la Seguridad Social: trabajadores extranjeros en régimen de alta por género, CCAA y provincias, y regímenes de afiliación (calidad de la información).
- Los datos de la Muestra Continua de Vidas Laborales (fuente menos abordada).

Metodología de la investigación con la MCVL

- Tratamiento de información de poblaciones stock.
- Estadística descriptiva.
- Tratamiento longitudinal de vidas laborales (pendiente).

Crisis y trabajo esencial migrante: trayectorias ocupacionales en el empleo de hogar y el trabajo agrícola. Entre la recesión y la pandemia

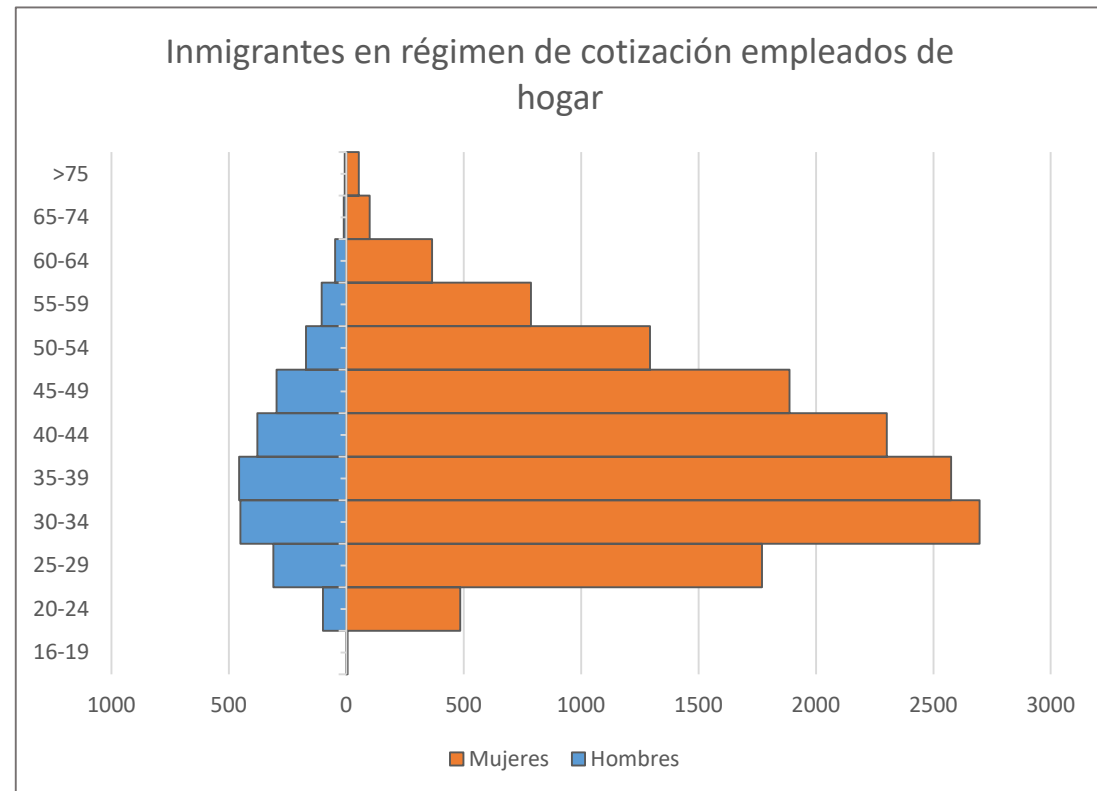
La Muestra Continua de Vidas Laborales: los antecedentes empíricos de su uso para el estudio de la población migrante

- Los análisis de las trayectorias laborales de la población migrante hechos para la recesión a través de la MCVL muestran que todavía no se han recuperado los niveles de empleo previos a la crisis (Carrasco Carpio et al., 2019), lo que es prueba de la mayor sensibilidad de la población migrante a los cambios en las condiciones económicas (Carrasco y García-Pérez, 2015).
- Las consecuencias de la crisis también se hacen notar en un cambio hacia una mayor parcialidad en el empleo (Contreras, 2016).
- Aún así, se constata una mayor resistencia en el empleo de las mujeres migrantes durante el período de crisis debido a su peso en el sector de los cuidados (Moreno, 2014; Arranz et al., 2017), si bien es cierto que son ellas las que sufrieron una mayor movilidad descendente –en comparación con los hombres- al emigrar a España (Vidal-Coso y Miret-Gamundi, 2014).
- El impacto de la crisis en las condiciones y trayectorias laborales de la población migrante tiene relación tanto con la antigüedad en la residencia (Martín Artiles et al., 2011), como con la edad (Carrasco-Carpio et al., 2019).
- Todavía no contamos con análisis que, utilizando la MCVL, aborden las consecuencias de la pandemia en el trabajo de la población migrante.

Crisis y trabajo esencial migrante: trayectorias ocupacionales en el empleo de hogar y el trabajo agrícola. Entre la recesión y la pandemia

Resultados: migrantes en los trabajos de hogar durante la Gran Recesión (2011)

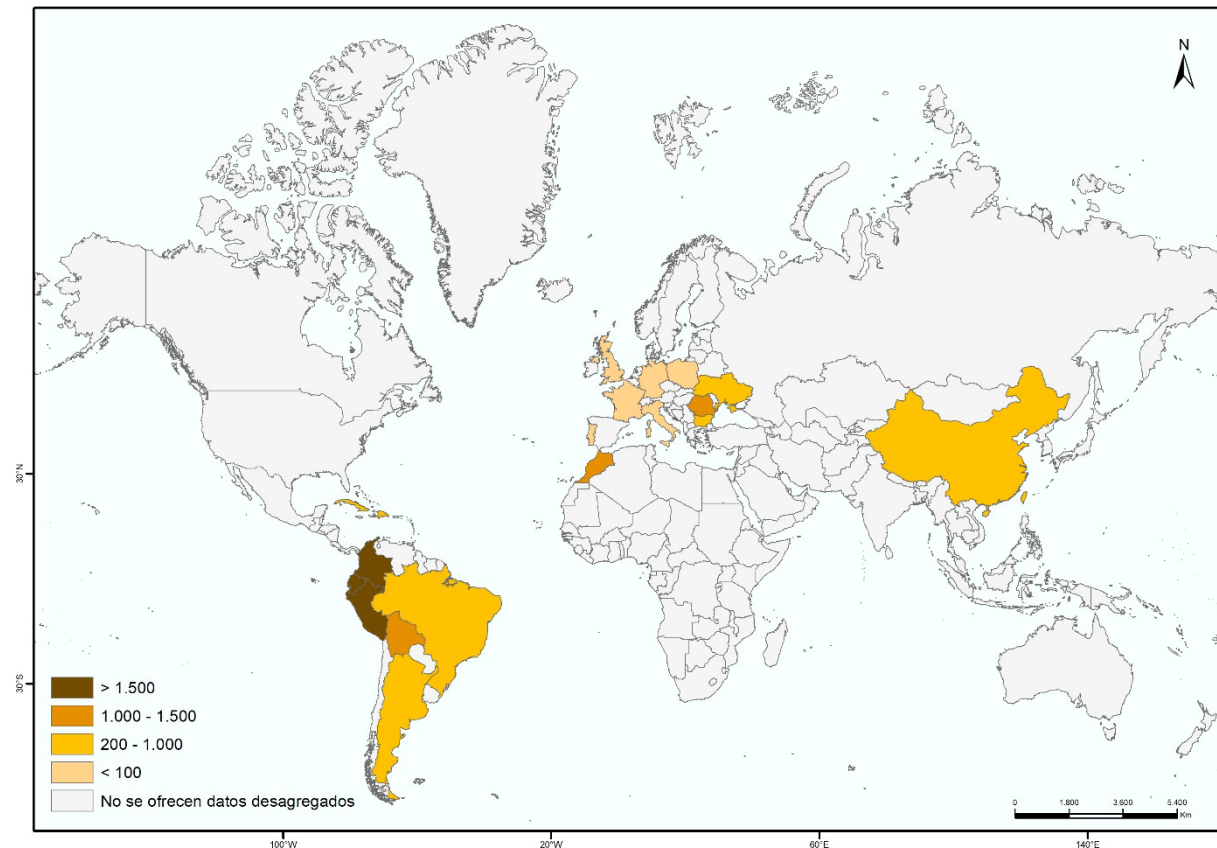
- 16.657 afiliados en 2010
- Sector muy feminizado, un 86% de mujeres.
- Edad media elevada (39,72 años), con predominio de los grupos de 30-34 años (18,9%) y de 35-39 (18,2%).



Crisis y trabajo esencial migrante: trayectorias ocupacionales en el empleo de hogar y el trabajo agrícola. Entre la recesión y la pandemia

Resultados: migrantes en los trabajos de hogar durante la Gran Recesión (2011)

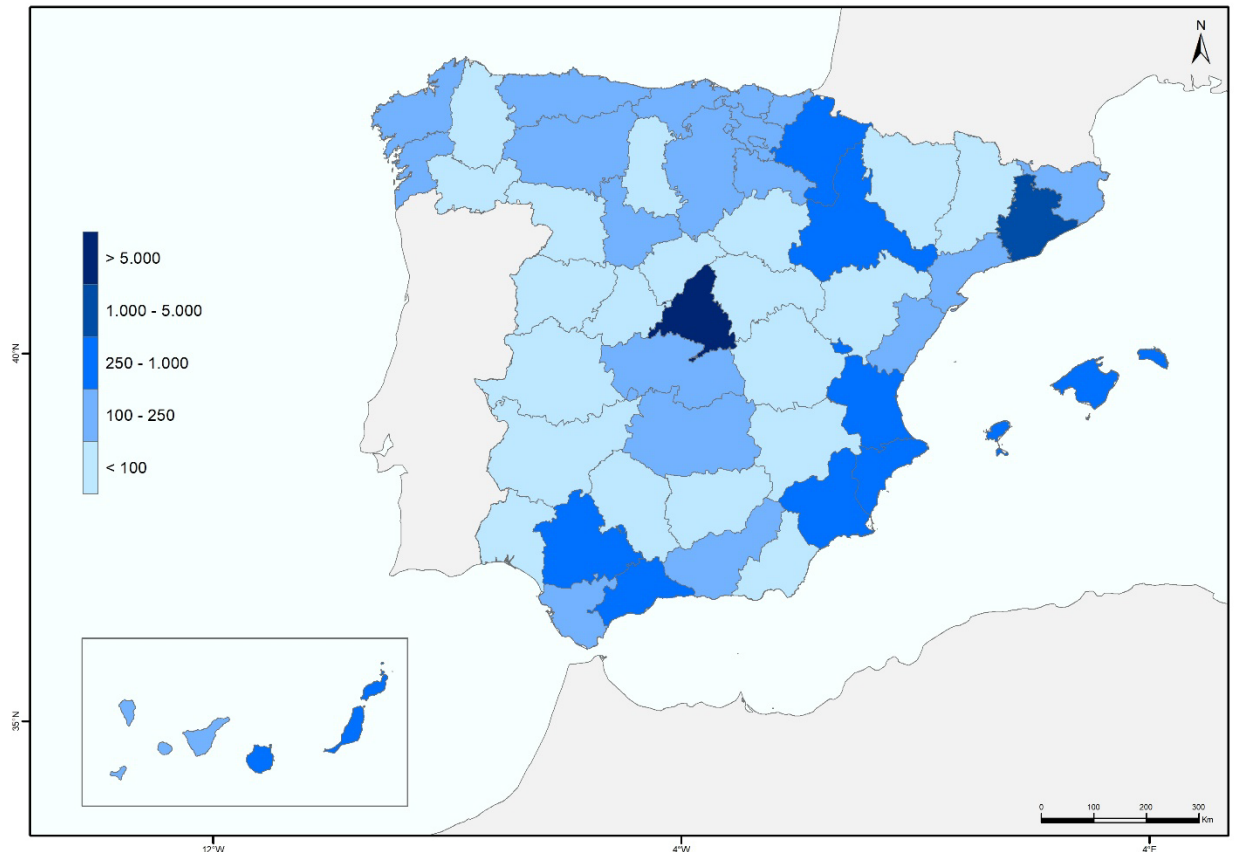
- Predomina el empleo de procedentes de Latinoamérica y Caribe (69%), siendo más destacado el peso de Ecuador, Colombia, Perú y Bolivia (orden decreciente).
- Le siguen los países del este de la UE, especialmente Rumania.
- Los demás países no alcanzan el 7% en su conjunto.



Crisis y trabajo esencial migrante: trayectorias ocupacionales en el empleo de hogar y el trabajo agrícola. Entre la recesión y la pandemia

Resultados: migrantes en los trabajos de hogar durante la Gran Recesión (2011)

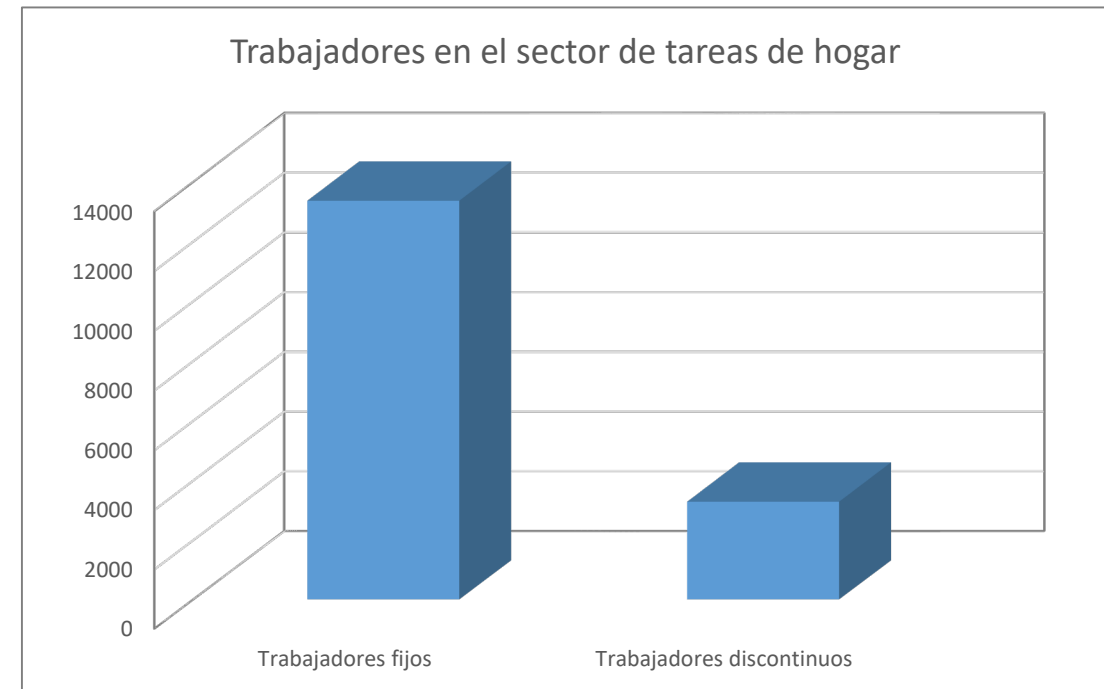
- En general, a mayor población provincial, mayor número de trabajadores de hogar.
- No obstante, algunas provincias con un volumen demográfico menor, presentan más altos niveles de trabajadores de hogar (p. e. Illes Balears) y otras con mayor población, presentan menor número de trabajadores de hogar (p. e. Cádiz, A Coruña o Bizkaia).
- Influye también la renta provincial aunque no se aprecia correlación entre estas dos últimas variables y sí entre las de trabajadores hogar/población.
- Es posible que también influya la tasa de ocupación femenina y la tradición.



Crisis y trabajo esencial migrante: trayectorias ocupacionales en el empleo de hogar y el trabajo agrícola. Entre la recesión y la pandemia

Resultados: migrantes en los trabajos de hogar durante la Gran Recesión (2011)

- La mayoría de los trabajadores lo es con carácter fijo, lo que se podría identificar como tiempo completo (más del 80%).



Crisis y trabajo esencial migrante: trayectorias ocupacionales en el empleo de hogar y el trabajo agrícola. Entre la recesión y la pandemia

Resultados: migrantes en los trabajos de hogar durante la Gran Recesión (2011)

- La mayor parte de las altas se produjeron en 2005 y, secundariamente, en 2002 y 2008. Queda claro el gran impacto que tuvo el proceso de normalización de 2005. También, aunque de forma mucho más tenue, el de 2001.
- El número de altas arranca de una etapa posterior a la de los trabajadores agrícolas. No hay altas con anterioridad a 1970 porque, pese a algunas normas anteriores, se reguló este Régimen Especial de los Empleados de Hogar por el Decreto 2346/1969, de 25 de septiembre.
- El descenso tan pronunciado de las altas en 2009 y 2010 obedece al impacto de la crisis económica de 2008 en adelante.



Crisis y trabajo esencial migrante: trayectorias ocupacionales en el empleo de hogar y el trabajo agrícola. Entre la recesión y la pandemia

Resultados: migrantes en los trabajos de hogar durante la Gran Recesión (2011)

- Las bajas se van escalonando a lo largo del tiempo pero, a partir de 2003 se incrementan. Además, el gráfico refleja un aumento espectacular de las bajas en el año 2006 o 2007.
- Ello pone de manifiesto que muchas altas del proceso de regularización de 2005 eran ficticias, al servicio de la residencialización de muchos trabajadores en situación irregular, de forma que un año después esos trabajadores comienzan a darse de baja.
- Ahora bien, como siguen disminuyendo en años posteriores, ello muestra que, pese a la disminución de las altas en el momento de la Gran Recesión, el empleo en los trabajos de hogar tiene un carácter resiliente. Muchos de los que estaban siguen.



Crisis y trabajo esencial migrante: trayectorias ocupacionales en el empleo de hogar y el trabajo agrícola. Entre la recesión y la pandemia

Resultados: migrantes en los trabajos de hogar durante la Gran Recesión (2011)

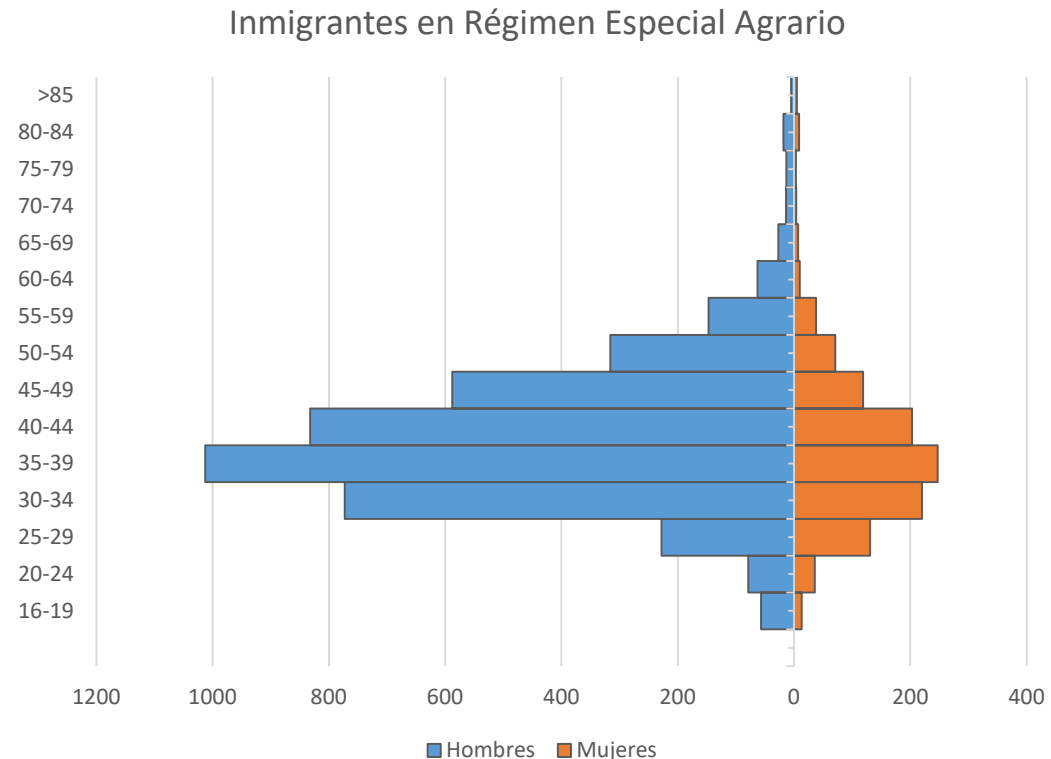
- La comparación entre los datos del régimen de cotización (inicial) y el régimen de cotización último demuestra que un gran número de personas (70,8%) que habían estado en alguno de los RE de trabajadores del hogar se pasan al régimen general.
- Así, de un 80% de empleados de hogar fijos se pasa a un 17% en 2010 y de un 20% de empleados de hogar discontinuos se pasa a un 7%. Por tanto, se aprecia una gran transferencia desde los regímenes especiales de empleados de hogar a otros, especialmente, al régimen general.

	Régimen de cotización último	Régimen cotización inicial
Régimen general	11794	
Otros regímenes general	142	
Régimen especial autónomos	596	
Régimen especial agrario	155	
Otros regímenes	4	
Régimen Especial Empleados Hogar fijos	2854	13366
Régimen Especial Empleados Hogar (discontinuos)	1109	3291
Régimen Especial Empleados Hogar (convenio esp.)	3	

Crisis y trabajo esencial migrante: trayectorias ocupacionales en el empleo de hogar y el trabajo agrícola. Entre la recesión y la pandemia

Resultados: migrantes en el régimen especial agrario (2011)

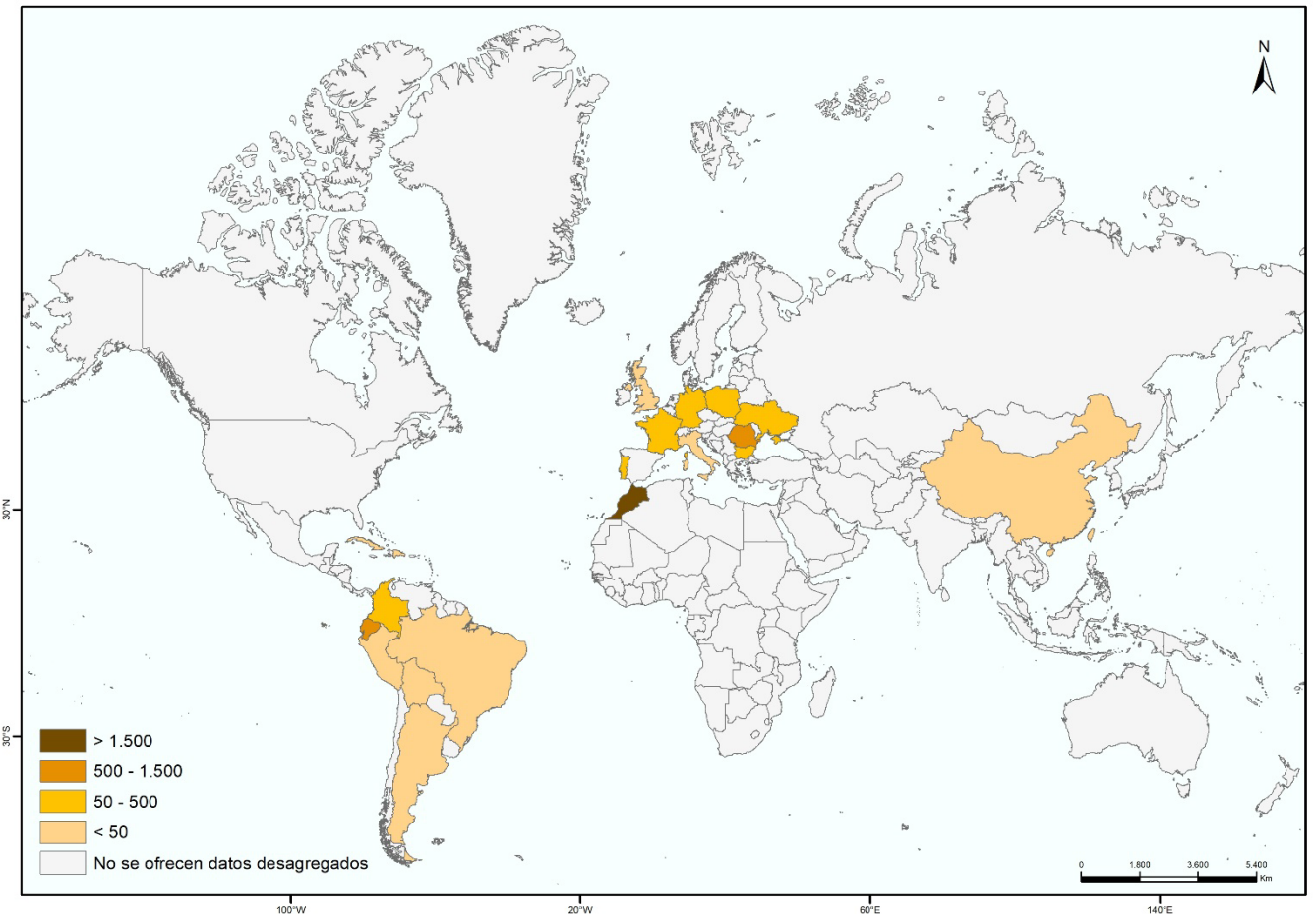
- 5.289 afiliados en 2010
- Edad media elevada (39,97 años), con predominio de los grupos de 35-39 años (23,8%) y de 40-44 (19,6%).
- Sector muy masculinizado, casi un 80% de hombres.



Crisis y trabajo esencial migrante: trayectorias ocupacionales en el empleo de hogar y el trabajo agrícola. Entre la recesión y la pandemia

Resultados: migrantes en el régimen especial agrario (2011)

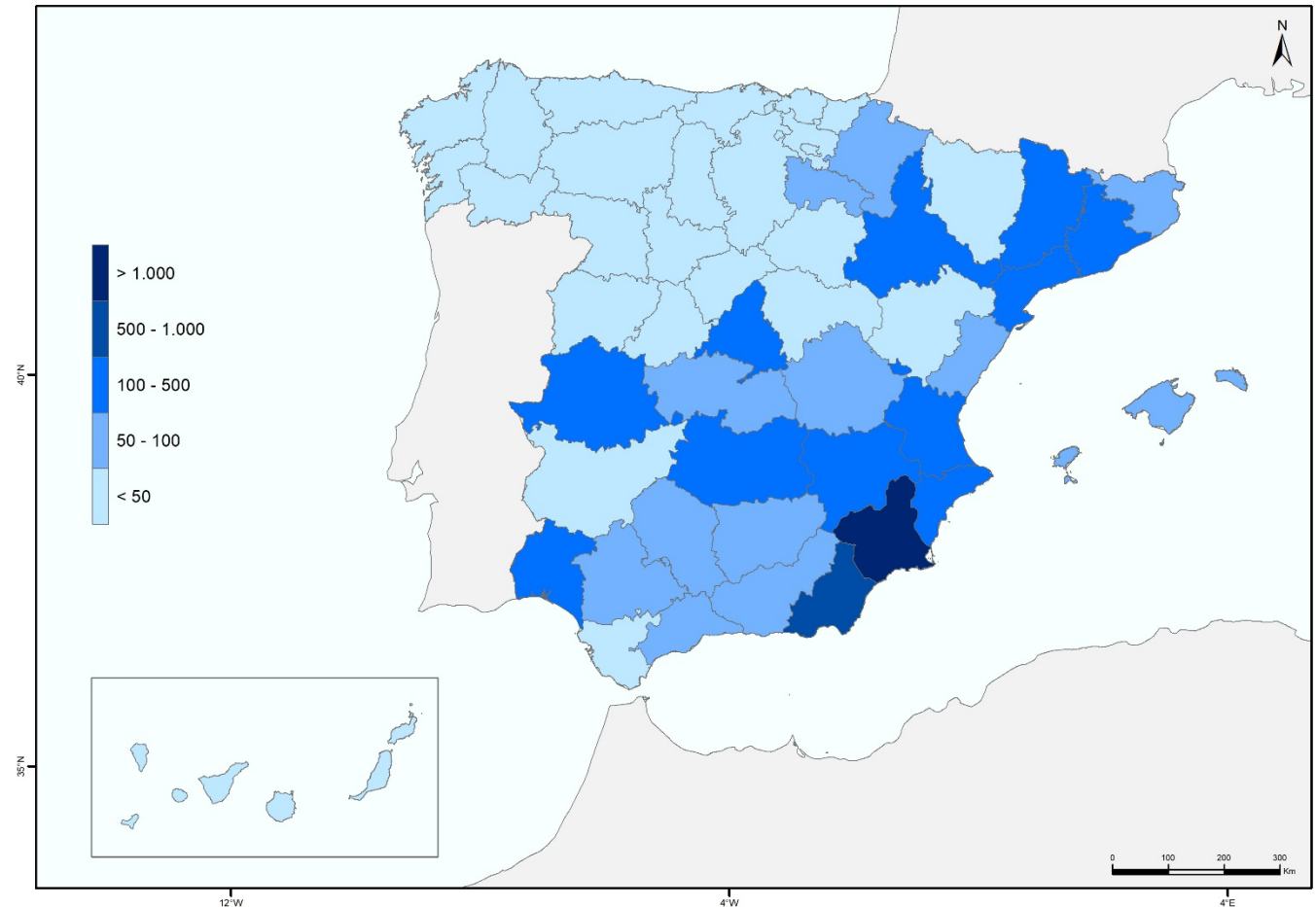
- Predomina el empleo de procedentes de Marruecos (38%). Secundariamente se sitúan los de países del este de la UE, siendo más destacado Rumanía, seguido de Bulgaria y Polonia.
- Otros UE de cierta importancia: Francia y Portugal.
- Latinoamérica y Caribe aportan casi el 20%, siendo más destacado el peso de Ecuador y Colombia. Los demás países no alcanzan el 10% en su conjunto.



Crisis y trabajo esencial migrante: trayectorias ocupacionales en el empleo de hogar y el trabajo agrícola. Entre la recesión y la pandemia

Resultados: migrantes en el régimen especial agrario (2011)

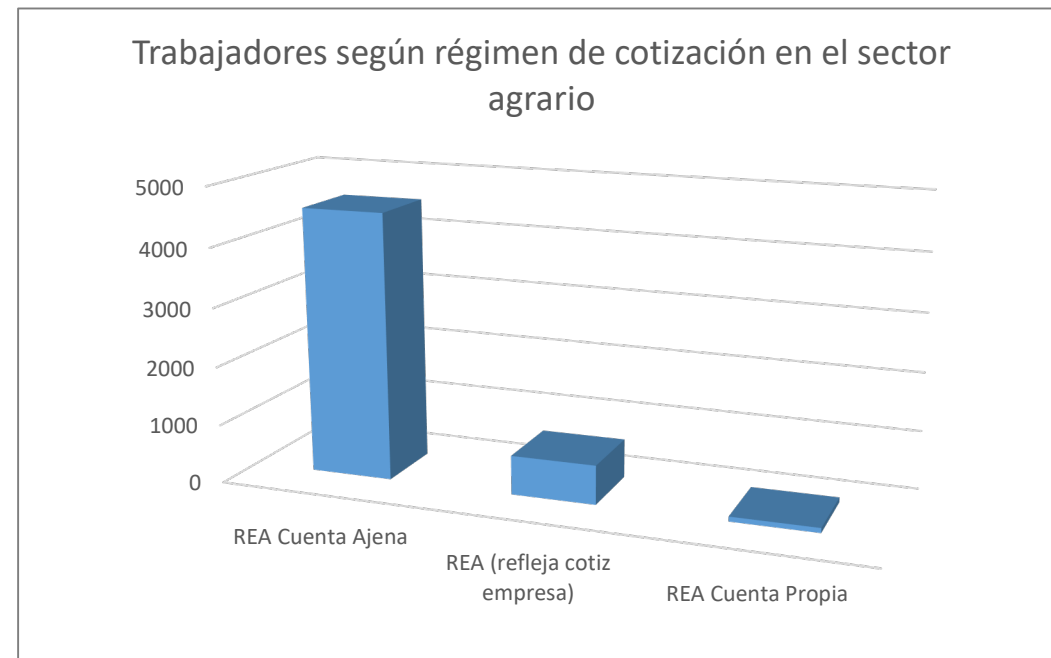
- Destacan como lugares de afiliación las provincias del litoral mediterráneo (Murcia, Almería, Valencia, Barcelona, Tarragona, Alicante), que representan más del 50%. También sobresalen Huelva, Lleida y Zaragoza. Máximos niveles, con diferencia, Murcia y Almería.



Crisis y trabajo esencial migrante: trayectorias ocupacionales en el empleo de hogar y el trabajo agrícola. Entre la recesión y la pandemia

Resultados: migrantes en el régimen especial agrario (2011)

- Casi el 86% de los trabajadores están en el Régimen Especial Agrícola por cuenta ajena.
- Más del 91% de ellos son peones y asimilados.
- Más del 87% tienen un contrato de trabajo sujeto a convenio especial.



Crisis y trabajo esencial migrante: trayectorias ocupacionales en el empleo de hogar y el trabajo agrícola. Entre la recesión y la pandemia

Resultados: migrantes en el régimen especial agrario (2011)

- La mayor parte de las altas por parte de estos trabajadores se produjo en 2001 y, secundariamente, en 2002 y 2000.
- El propio año 2010 se produjeron 282 altas (lo que es lógico dada la contratación anual en el sector).
- También fueron años de muchas altas 1992, 1996, 1998 y 1999.
- No es posible saber si el gran número de altas de 2000 a 2002 puede estar relacionado con los procesos de regularización (en 2005-2006 no se percibe el fenómeno) o, simplemente, con demandas propias del sector agrícola en un momento dado.
- De la misma forma, los de los años noventa, con los procesos de 1991 y 1996.



Crisis y trabajo esencial migrante: trayectorias ocupacionales en el empleo de hogar y el trabajo agrícola. Entre la recesión y la pandemia

Resultados: migrantes en el régimen especial agrario (2011)

- La temporalidad o brevedad de los contratos se refleja en el hecho de que más del 68% causaron baja en el año de referencia (2011) y el 26% en el año anterior.



Crisis y trabajo esencial migrante: trayectorias ocupacionales en el empleo de hogar y el trabajo agrícola. Entre la recesión y la pandemia

Resultados: migrantes en el régimen especial agrario (2011)

- La comparación entre los datos del régimen de cotización (inicial) y el régimen de cotización último demuestra que un gran número (59%) de los trabajadores que habían estado en alguno de los REA están en el régimen general en el último.
- Por otra parte, un 33% del total está en alguno de los REA como último régimen de cotización.
- Ello demuestra mucha más transferencia hacia otros regímenes que permanencia en los vinculados al sector agrario.
- La apreciación anterior la corrobora el hecho de que como peones y asimilados fue contratado alguna vez al principio el 92,3 por ciento de los REA de 2011, mientras que inscritos en el último grupo de cotización sólo estaba un 55%.

	Régimen de cotización último	Régimen de cotización inicial
Régimen general	3105	
Otros regímenes general	101	
Régimen especial autónomos	295	
Régimen especial agrario cuenta ajena	208	4542
Régimen especial agrario (cotiz. empresa)	1510	664
Régimen especial agrario cuenta propia	19	83
Régimen especial empleados de hogar	47	
Otros regímenes	4	

Crisis y trabajo esencial migrante: trayectorias ocupacionales en el empleo de hogar y el trabajo agrícola. Entre la recesión y la pandemia

Discusión de resultados: análisis comparativo de los trabajadores en los regímenes de hogar y agrario durante la Gran Recesión (2011)

- No se puede afirmar que los datos que refleja la MCVL puedan ser considerados una imagen fiel de la afiliación en los trabajos de hogar y agrario, dado que hay una gran irregularidad en cuanto a la contratación en estos sectores de actividad.
- Según la MCVL, el número de afiliados en el sector de empleados de hogar en esa fecha era mucho mayor que en el sector agrario (más de tres veces más).
- Predominio muy alto de mujeres en el primero (86%) y predominio muy alto de hombres en el segundo (80%).
- La edad media en ambos regímenes es elevada, siendo ligeramente menor en el primero (39,72 años frente a 39,97 años en el segundo) dado que los grupos de 30-39 años son los más numerosos, a diferencia del predominio de los de 35-44 años del sector agrícola.
- Se observa, además que, residualmente, hay personas contratadas por encima de la edad de jubilación y que en el sector agrario el grupo de los más jóvenes (16-19 años) está también representado.

Crisis y trabajo esencial migrante: trayectorias ocupacionales en el empleo de hogar y el trabajo agrícola. Entre la recesión y la pandemia

Discusión de resultados: análisis comparativo de los trabajadores en los regímenes de hogar y agrario durante la Gran Recesión (2011)

- Desde un punto de vista geográfico, en el régimen de hogar predomina el empleo de trabajadores procedentes de Latinoamérica y Caribe (69%) y, secundariamente, de países del este de la UE, especialmente Rumania. En el caso del REA, sin embargo, hay una mayor diversidad por la contribución de la procedencia marroquí (38%). También ocupan una posición secundaria los países del este de la UE, especialmente Rumania, teniendo una importante proporción, también, las procedencias de Latinoamérica y el Caribe (20%).
- Desde el punto de vista de la localización geográfica de estos trabajadores, hay una gran correlación entre las cifras más altas de población y el empleo de hogar, aunque también influyen otros factores como la renta de los hogares, la tasa de ocupación femenina y la tradición (Madrid, por ejemplo, tiene un volumen mucho más destacado que el que le correspondería por población). Sin embargo, en el caso de los trabajadores en el sector agrario, la mayor o menor afiliación se relaciona con la demanda que determina la especialización agrícola de las provincias, especialmente en lo que se refiere a tareas en la agricultura intensiva (destacando sobremanera Murcia y Almería).

Crisis y trabajo esencial migrante: trayectorias ocupacionales en el empleo de hogar y el trabajo agrícola. Entre la recesión y la pandemia

Discusión de resultados: análisis comparativo de los trabajadores en los regímenes de hogar y agrario durante la Gran Recesión (2011)

- En el régimen de hogar predominan los trabajadores fijos (80%) frente a los discontinuos, mientras que en los regímenes del sector agrario la mayoría tiene un contrato sujeto a un convenio especial, empleándose como peones, en su mayoría por cuenta ajena.
- Es probable que el gran número de altas que se registró entre los trabajadores de hogar en 2005 esté relacionado con el proceso extraordinario de regularización de ese año (“proceso de normalización”) mientras que las de 2000-2002 de los trabajadores agrarios lo esté con los procesos de regularización de 2000 y 2001.
- El escaso número de altas de trabajadores de hogar de los años 2009-2010 es probable que se relacione con el impacto de la crisis económica y la contención del gasto de los hogares, sin embargo, en el caso de la actividad agraria, altas y bajas dependen de las contrataciones anuales, por lo que no es extraño el gran número de la de 2010, cuando se considera tan sólo la última baja.

Crisis y trabajo esencial migrante: trayectorias ocupacionales en el empleo de hogar y el trabajo agrícola. Entre la recesión y la pandemia

Discusión de resultados: análisis comparativo de los trabajadores en los regímenes de hogar y agrario durante la Gran Recesión (2011)

- Las peores condiciones laborales de estos sectores de actividad las demuestra la transferencia que se aprecia cuando comparamos el primer régimen de cotización con el último, pues los trabajadores que habían iniciado su actividad en ellos aparecen en muchos otros regímenes en su última cotización, lo que puede demostrar el carácter “trampolín” de aquella primera afiliación, máxime en el caso de los trabajadores en tareas de hogar.
- Un 70,8% de los inmigrantes que habían estado en alguno de los Regímenes Especiales de Trabajadores del Hogar figuran en el régimen general (según su última cotización).
- Un 59% de los inmigrantes que habían estado en alguno de los Regímenes Especiales Agrarios figuran en el régimen general (según su última cotización).
- Es decir, la transferencia es mayor en el caso de los primeros y, en sentido inverso, la permanencia mayor por parte de los segundos.
- A ello apunta, por otra parte, la causa de la baja en la actividad de empleo de hogar (baja voluntaria del trabajador en un 74,4% de los casos) y en la actividad agraria (baja voluntaria del trabajador en un 47% de los casos).

Crisis y trabajo esencial migrante: trayectorias ocupacionales en el empleo de hogar y el trabajo agrícola. Entre la recesión y la pandemia

Conclusiones

- Utilidad de la MCVL para el análisis con visión longitudinal y desapegado del momento de las crisis.
- Carácter del empleo del hogar y el trabajo agrícola como puerta de entrada y, en algunos casos, trampolín hacia el Régimen General (sin que esto necesariamente suponga una movilidad laboral ascendente)
- El patrón que dibujan las altas puede guardar relación con la irregularidad sobrevenida (en el caso del empleo del hogar, particularmente tras la regularización de 2005), pero también con las oscilaciones del sector (más visibles en el trabajo agrícola de la población migrante).
- Mayor permanencia en el empleo y en mejores condiciones de las mujeres migrantes en el empleo del hogar en comparación con los trabajadores agrícolas migrantes.
- La esencialidad de estos trabajos parece no traducirse en un comportamiento semejante ante las crisis.